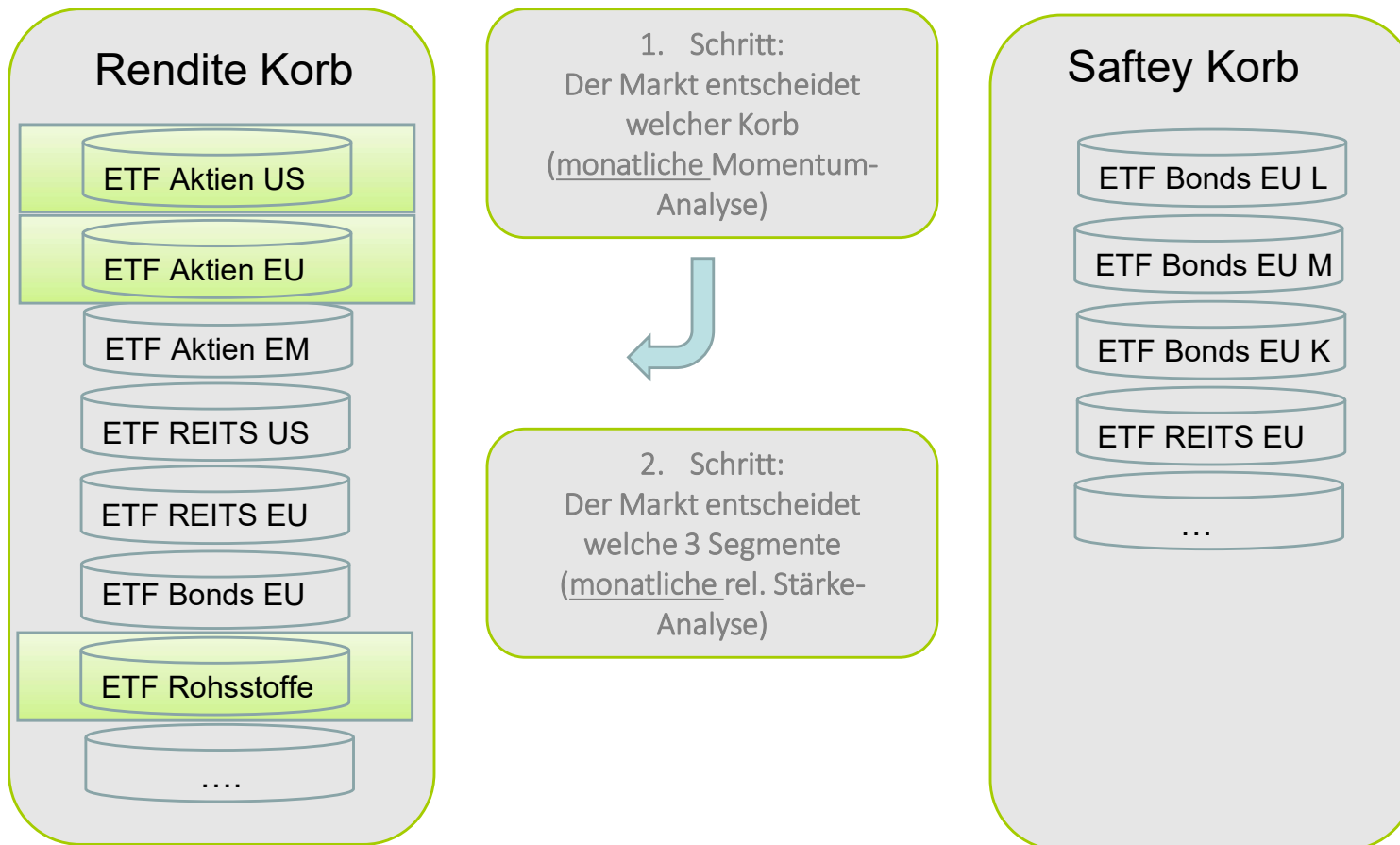


# Der Smart-Beta-Ansatz von Campus Index Flex

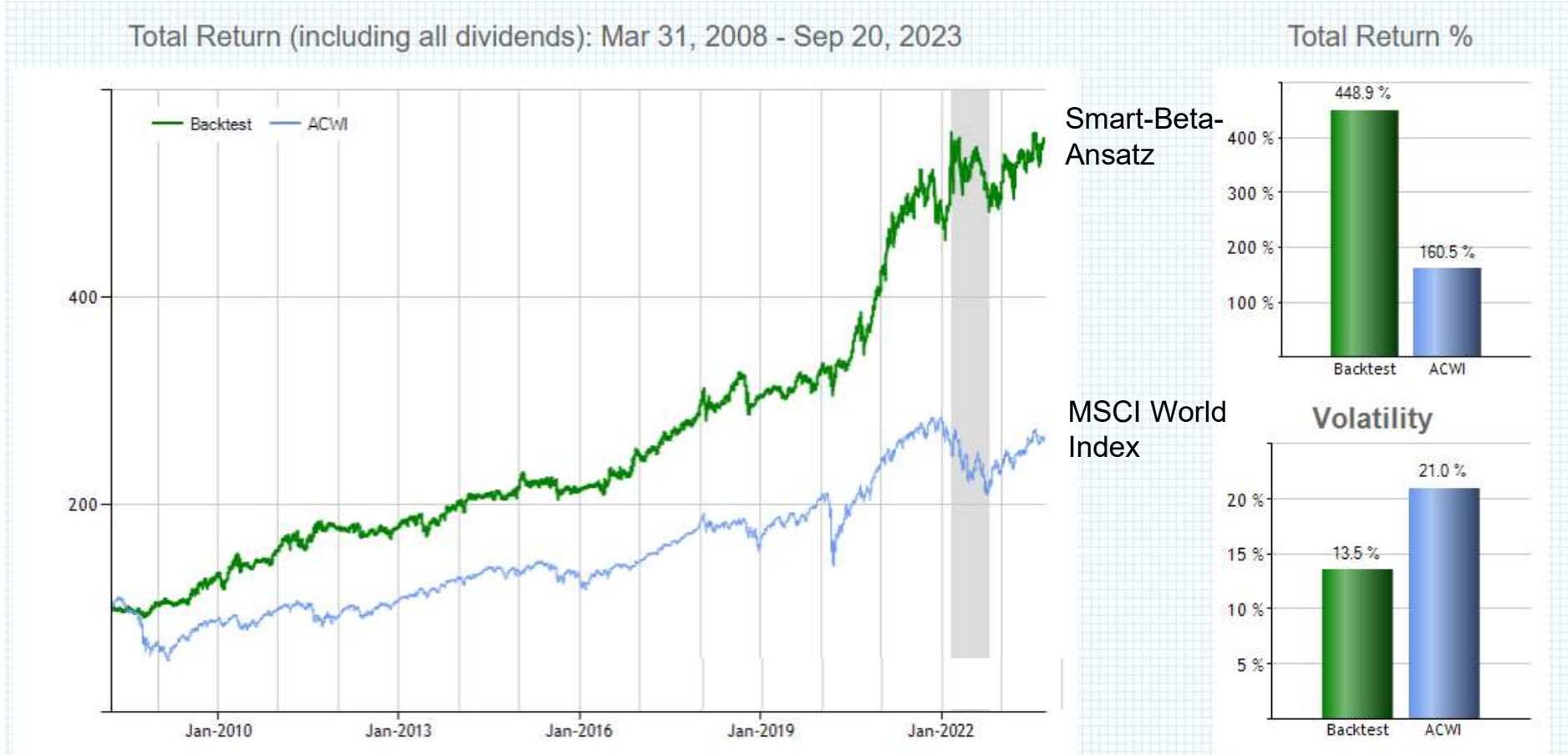
Die Funktionsweise des  
Smart-Beta-ETF-Ansatz der Campus-Index Flex:



Fazit: Kein „das Fondsmanagement ist besser als der Markt-Ansatz“ (seeking alpha) sondern „Der Markt entscheidet in welche Bereiche investiert wird-Ansatz“ (Trendfolge)

# Der Smart-Beta-Ansatz im Vergleich zum MSCI World Index

## Die Back-Test-Ergebnisse 2023:



	Wertentwicklung p. a.	Max. Drawdown
Smart-Beta-Ansatz	11,6 %.	13,7 %.
MSCI World	6,4 %.	56,0 %.

Fazit: Investieren in mehrere Anlageklassen und monatlichen Smart-Beta-Monitoring erhöhen die Rendite und reduzieren die Schwankungen im Portfolio deutlich

Stand: 12\_2023

## Basisdaten

<b>Portfolioname:</b>	Campus Index-FLEX
<b>Portfoliokennung:</b>	MP0120
<b>Risikostufe:</b>	4*
<b>Verlustschwelle:</b>	10%*
<b>Vergleichsgröße:</b>	75 % MSCI World in Euro 25 % REXP*
<b>Depotführung:</b>	FIL Fondsbank GmbH
<b>Einmalanlage:</b>	ab 10.000 Euro
<b>Folgeanlagen:</b>	ab 1.000 Euro
<b>Sparplan/Auszahlplan:</b>	ab 100 Euro monatlich
<b>Verfügbarkeit:</b>	börsentäglich

\* Weitere Informationen sind dem Vermögensverwaltungsvertrag zu entnehmen.

## Kosten

<b>Ausgabeaufschläge:</b>	entfallen
<b>Einrichtungsentgelt (EEG)/ Vertriebsvergütung:</b>	entfällt
<b>Lfd. Verwaltungsentgelt:</b>	1,755 % inkl. Lux. MwSt. p.a.* (1,50 % zzgl. Lux. MwSt.)
<b>Transaktionskosten:</b>	entfallen
<b>Kosten Depotführung:</b>	siehe Preis- und Leistungsverzeichnis depotführende Stelle

\* Die genaue Berechnung und Belastung ist dem Vermögensverwaltungsvertrag zu entnehmen.

Für das Kalenderjahr 2023 hat die luxemburgische Regierung eine vorübergehende Senkung der Mehrwertsteuersätze um 1% beschlossen. Dadurch reduziert sich das o.g. lfd. Verwaltungsentgelt inkl. Lux. MwSt. für diesen Zeitraum entsprechend.

## Wertentwicklung

### Wertentwicklung in %

Portfolio	im Betrachtungszeitraum p.a.			seit Auflage			
	1 Jahr	3 Jahre	5 Jahre	p.a.	kum.	Volatilität*	max. Verlust
Portfolio	12,3 %	8,9 %	10,1 %	8,7 %	65,2 %	12,4 %	-24,6 %

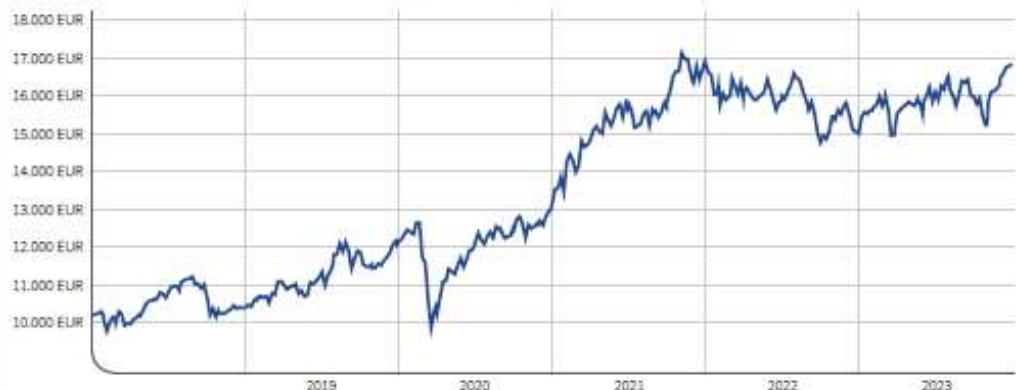
### Wertentwicklung in EUR seit Auflage

Portfolio	Einmaleinlage 10.000 €			Sparplan mtl. 100 €		
	Wert	Zuwachs	% p.a.	Wert	Zuwachs	% p.a.
Portfolio	16.824	6.824	8,7 %	9.320	2.120	8,5 %

Wertentwicklung des Musterportfolios für verschiedene Betrachtungszeiträume bis zum aktuellen Stand des Produktinformationsblattes. Die Berechnung der Wertentwicklung erfolgt auf Basis der veröffentlichten Zielfondspreise und beinhaltet somit die Gesamtkosten der Zielfonds. Provisionen, Gebühren und Entgelte sind in der Darstellung grundsätzlich nicht berücksichtigt.

\* Volatilität (Schwankungsbreite der Wertentwicklung) ist annualisiert dargestellt.

## Wertentwicklung – grafische Darstellung



Wertentwicklung des Musterportfolios seit Auflage bis zum aktuellen Stand des Produktinformationsblattes. Die Berechnung der Wertentwicklung erfolgt auf Basis der veröffentlichten Zielfondspreise und beinhaltet somit die Gesamtkosten der Zielfonds. Provisionen, Gebühren und Entgelte sind in der Darstellung grundsätzlich nicht berücksichtigt.

## Die Vermögensverwaltung Campus Index-Flex

Jetzt Antragsunterlagen anfordern und Geschenk sichern:

Besonderes Highlight:  
Wir schenken Ihnen die Einrichtungsgebühr  
in Höhe von 5,00 %

Sie sparen:

Bei einer Investitionssumme von	10.000 €	575 €
Bei einer Investitionssumme von	50.000 €	2.875 €
Bei einer Investitionssumme von	100.000 €	5.750 €
Bei einer Investitionssumme von	250.000 €	14.375 €

Jetzt das Formular unterhalb dieses Videos ausfüllen und abschicken,  
dann sichern Sie sich diesen einmaligen Rabatt.